



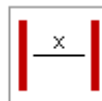

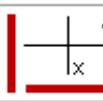


Confezionatrici sottovuoto da banco



	S-210	S-215	S-223	S-223L	S-225	S-225SB	S-225 XXL
Dimensione massima della borsa W x L (L**)	310x320	350x360 (410)	420x410 (460)	420x510 (560)	470x460 (510)	500x480 (530)	280x950 (1000)
Portata pompa m ³ /h	10	16	20	20	20	20	20
lunghezza della barra saldante	310	355	420	420	2x470	500	890 + 280
Disposizione barra saldante:							
Numero di barre saldanti	1	1	1	1	2	1	2
	270	315	360	460	410	430	x=285 y=905
Dimensioni camera:							
Ampio	335	380	445	445	510	510	950
profondità	320	360	410	510	480	480	330
Altezza	110	170	200	200	210	210	160
Dimensioni dispositivo:							
Ampio	400	440	510	510	580	580	1020
profondità	440	480	530	630	600	600	460
Altezza	350	430	450	450	460	460	440
Peso	40kg	52 kg	68 kg	77 kg	85 kg	85 kg	98 kg
Connessione	230V	230V	230V* ²	230V* ²	230V* ²	230V* ²	230V* ²

*1 Lunghezza massima del sacchetto quando tutte le piastre di inserimento sono rimosse

*2 Dispositivi disponibili opzionalmente con 400V